Weihnachtsbäume basteln

Material:

- Papier

Anleitung:

Ein quadratisches Blatt Papier wird viermal wie auf „Bild 1“ gefaltet.





Danach wird es wie in „Bild 2 bis 4“ zu einem Quadrat mit zwei offenen Seiten gefalten.



Im nächsten Schritt werden alle 4 Laschen des Quadrats gleichmäßig nach innen gefalten. Die Spitze, die nicht von den Laschen bedeckt wird, befindet sich auf der offenen Seite.



Die entstandenen Laschena auf der Unterseite werden soweit wie möglich zur Spitze gebogen.

Mit allen Laschen, auch den kleinen doppelten Halblaschen, so vorgehen.

Danach das zusammengefaltete Quadrat wied vollständig öffen und die entstandenen Ecken nach Innen falten.

Mit Fingerspitzengefühl wird dann nur noch das Blatt in die richtige Form gebracht.
Die Bäumchen kann man vor dem Zusammenfalten auch noch bemalen oder mit weißer Farbe ein paar Akzente setzen.

© www.advent-austria.at

12. Dezember



Schneide diese Karte aus und bewahre sie gut für das Spiel auf.

Welches ist keine Pfeifenfamilie?

A) gedeckte Pfeifen
B) offene Pfeifen
C) gebogene Pfeifen